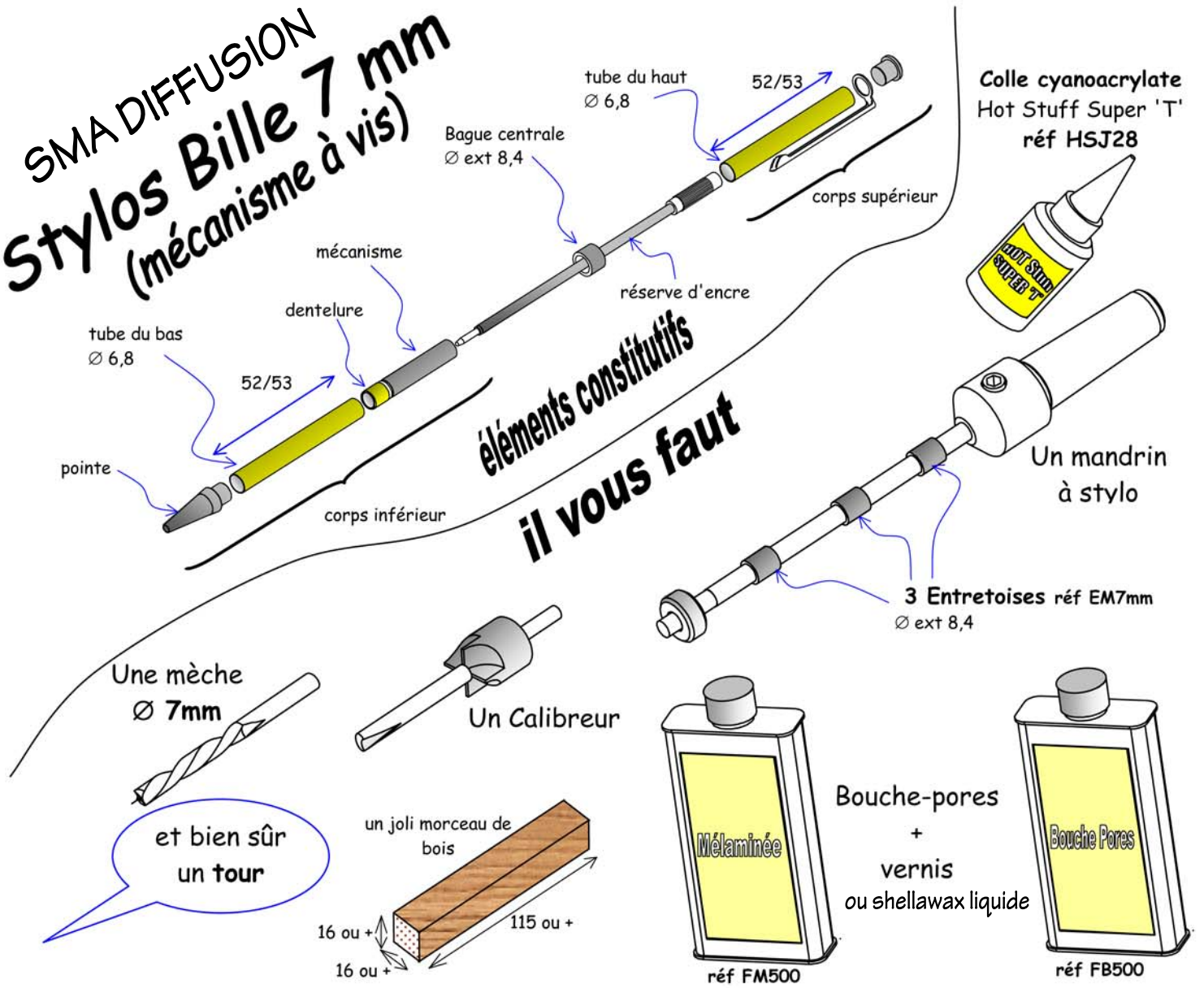
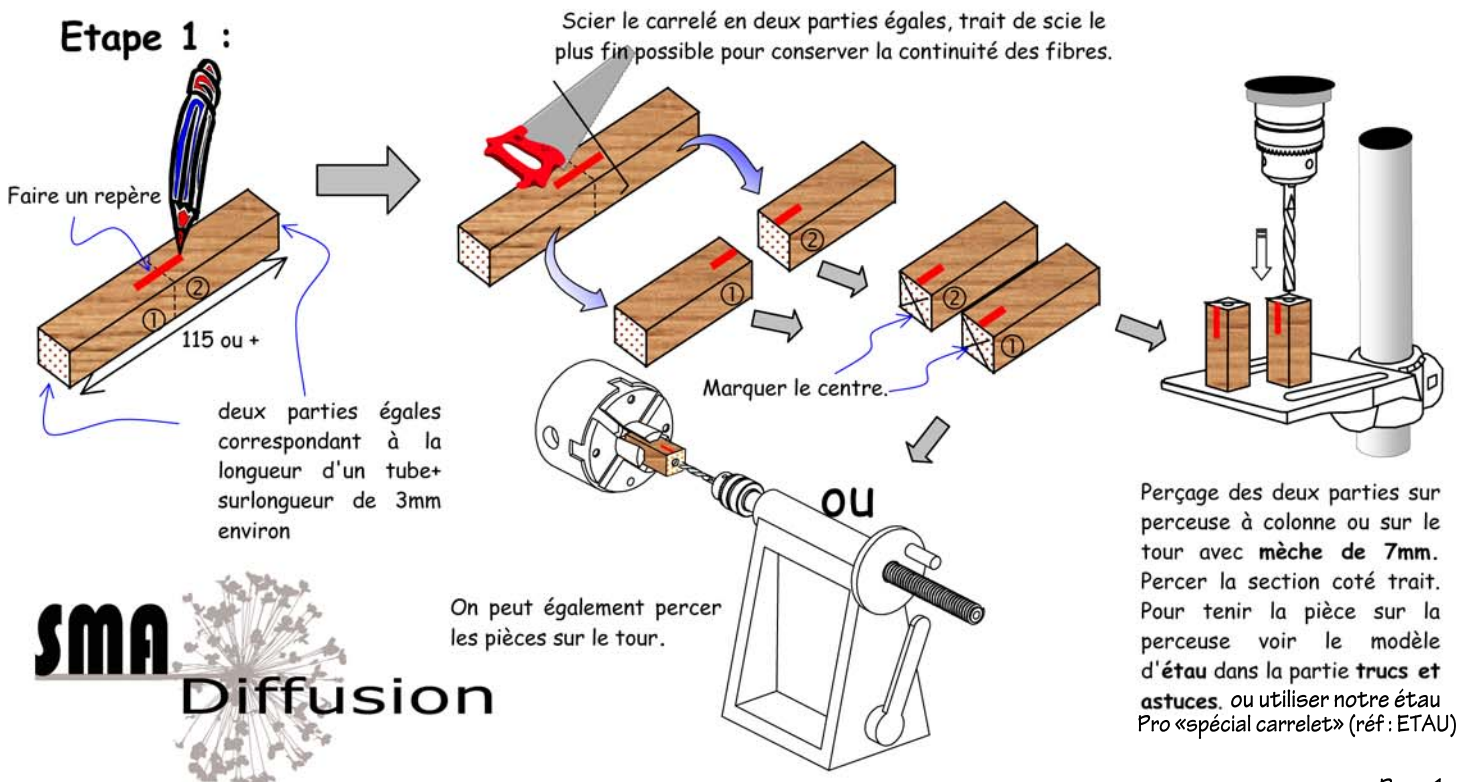


SMA DIFFUSION Stylos Bille 7 mm (mécanisme à vis)

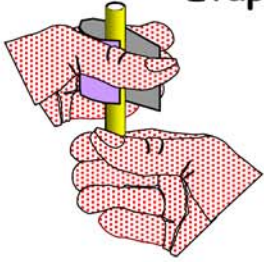


Etape 1 :

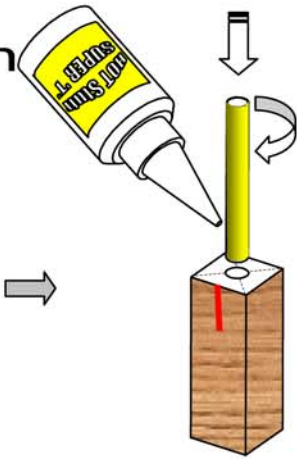


Diffusion

Etape 2 :



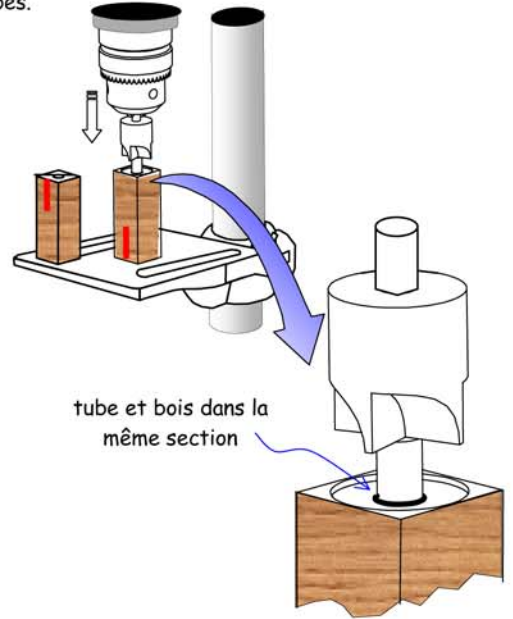
Nettoyage du tube au papier abrasif fin.



colle sèche

Collage du tube dans le carrelé coté trait.
 Bien enduire le trou et le tube de colle. Faire avancer le tube en exerçant une rotation, pour bien répartir la colle. Amener le tube au ras de la section.
ATTENTION après le perçage (échauffement) bien attendre que le bois refroidisse avant le collage.

à raser le tube et le bois sur chaque face de chaque morceau. Attention à ne pas raccourcir les tubes.



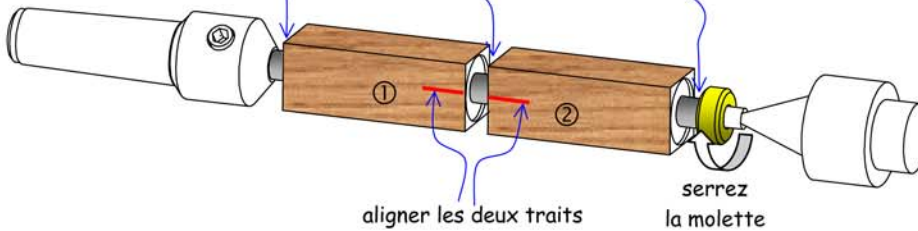
tube et bois dans la même section

Etape 3 : Tournage

3 Entretoises

Ø ext 8,4

Monter le mandrin dans le nez de broche.

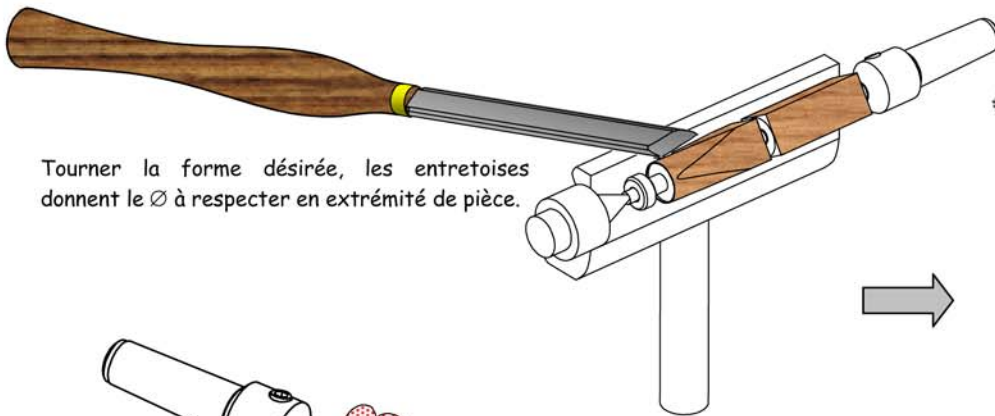


aligner les deux traits

serrez la molette

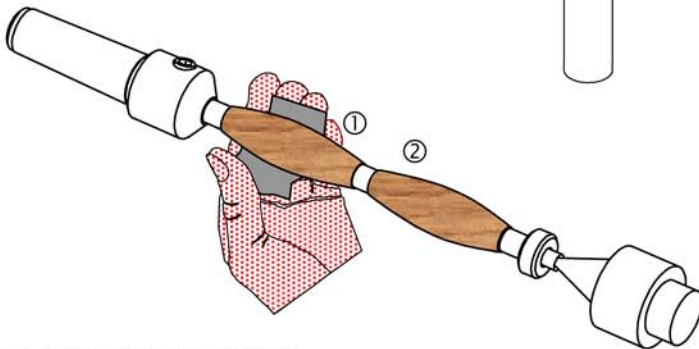


Contre pointe «Special stylo» indispensable



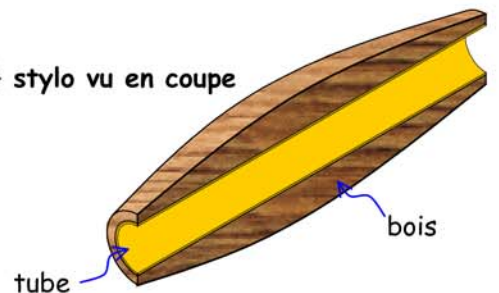
Tourner la forme désirée, les entretoises donnent le Ø à respecter en extrémité de pièce.

les entretoises donnent le Ø à respecter en extrémité de pièce.



Ponçage + application de la finition
 Bouche pore + Mélamine ou Shellac

½ stylo vu en coupe



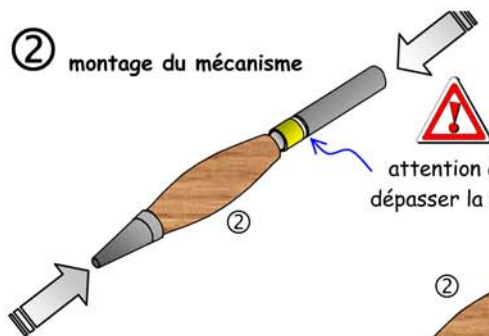
Etape 4 : Montage : pour le montage, utiliser des presses appropriées
 nous vous proposons 3 modèles différents sur notre site



① montage de la pointe



② montage du mécanisme



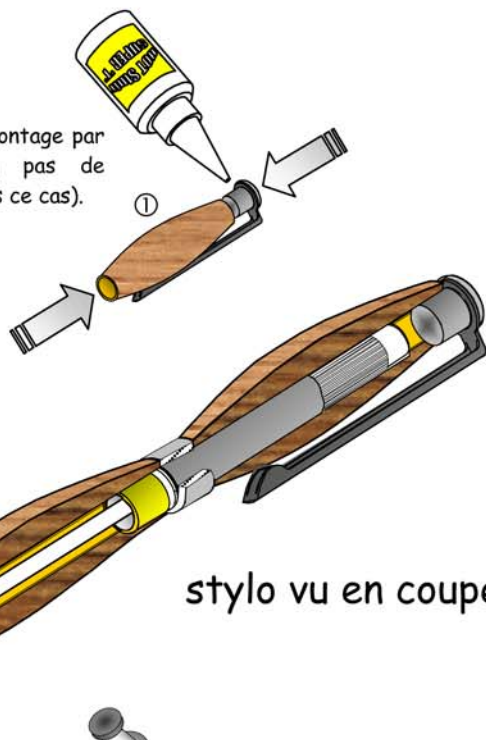
attention à ne pas dépasser la dentelure



Monter la réserve d'encre, actionner le mécanisme (rotation). Vérifier la bonne saillie de la pointe bille. Presser à nouveau si nécessaire (gabarit de montage souhaitable: voir trucs et astuces)

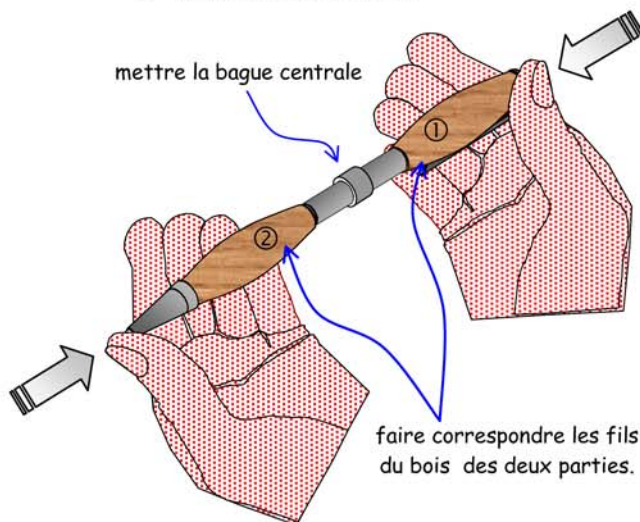
③ montage du corps supérieur

On peut renforcer le montage par un collage (attention pas de démontage possible dans ce cas).



stylo vu en coupe

④ montage de l'ensemble



mettre la bague centrale

faire correspondre les fils du bois des deux parties.



SMA Diffusion

TEI : 02-34-40-00-27

BOUTIQUE INTERNET : <https://boutique.smadiffusion.com>

pour tout savoir sur les stylos faites l'acquisition du livre ci contre, indispensable et plein d'astuces!

Vendu sur notre site Référence LT100